

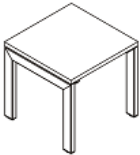

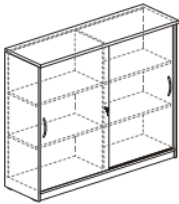








lp.	opis elementu (szer. / głęb. / wys.)	kolorystyka	opcje / zdjęcie/ wizualizacja	ilość
1	Litery magnetyczne A-Z i cyfry magnetyczne 0-9 z pcv h=30cm	Wielokolorowe - żółty, zielony, błękitny, niebieski, fioletowy, pomarańczowy, szary, turkusowy, różowy		2 komplety
2	Krzesło drewniane tapicerowane z podłokietnikami. Całe tapicerowane wysokiej jakości tkaniną, o wymiarach h80 cm, szer.55cm, gł. 60cm, wysokość podłokietnika 62cm, możliwość sztaplowania do 5 szt, profil nogi przedniej - 35/27mm, profil nogi tylnej - 30/35mm. Waga 7,3 kg.	błękitny		6
3	Wieszak wielofunkcyjny na ścianę. Metalowy, obrotowy przysięenny o wymiarach 1500x130x800 mm, malowany proszkowo.	7004		2
4	Stolik 80/80 na stelażu metalowym, płyta laminowana. Belka metalowa pinająca podbiurkowa kształtownik zamknięty 30/50mm, możliwość regulacji wysokości, stelaż malowany proszkowo 30/60mm, płyta laminowana 2,5 cm oklejone obrzeże 2mm PCV w kolorze blatu.	7004		6

5	Stolik fi 120 na stelażu metalowym, płyta laminowana. Belka metalowa pinająca podbiurkowa kształtownik zamknięty 30/50mm, możliwość regulacji wysokości, stelaż malowany proszkowo 30/60mm, płyta laminowana 2,5 cm oklejone obrzeże 2mm PCV w kolorze blatu.	żółty, zielony, błękitny, niebieski, fioletowy, pomarańczowy, różowy.		7
6	Krzeselka wykonane z drewna bukowego 20 x 45 mm, siedzisko i oparcie ze sklejki bukowej. Polakierowane lakierem bezbarwnym metodą natryskową z atestem higienicznym i PN dopuszczające do stosowania w żłobkach. Krzeselka da się sztaplować.	Siedziska i oparcia dostępne zielony, żółty, biały, czerwony, niebieski		30
7	Komoda zamykana drzwiami o wymiarach 160/43/h 117,3 cm. Wieniec górny płyta laminowana 25mm, boki i półki płyta laminowana 18mm, plecy pełne- płyta 8 mm. Uchwyt metalowy, rozstaw 12,8 cm - kolor chrom mat. Stopki z możliwością regulacji. Szafa z zamkiem.	7004		4
8	Łóżko 140x60 cm. Łóżko wykonane w całości z drewna sosnowego. Grubość materiału 2,7 cm. wraz z wkładem drewnianym pod materac. Pokrowiec: 100% poliester Rdzeń: 12 cm monoblok wysokoplastycznej piany. Nowoczesne proste wzornictwo Łóżko jest lakierowane lakierem bezbarwnym metodą natryskową z atestem higienicznym i PN dopuszczające do stosowania w żłobkach.			30
9	Szafki otwarte 180x60x45 z siedziskami z tkaniny. Płyta	żółty, zielony,		20

	laminowana 25mm, boki i półki płyta laminowana 18mm, plecy pełne- płyta 8 mm. Stopki z możliwością regulacji. Siedzisko i opracie tapicerowane 10cm , 4 poduszki w kolorze tapicerki	błękitny, niebieski, fioletowy, pomarańczowy, szary, turkusowy, różowy		
10	Szafki zamykane 180x60x45 z siedziskami z tkaniny. Płyta laminowana 25mm, boki i półki płyta laminowana 18mm, plecy pełne- płyta 8 mm. Stopki z możliwością regulacji. Siedzisko i opracie tapicerowane 10cm , 4 poduszki w kolorze tapicerki.	żółty, zielony, błękitny, niebieski, fioletowy, pomarańczowy, szary, turkusowy, różowy		20
11	Regał z funkcją siedziska pod oknami 180x80. Wieniec górny płyta laminowana 25mm, boki i półki płyta laminowana 18mm, plecy pełne- płyta 8 mm. Stopki z możliwością regulacji. Siedzisko i opracie tapicerowane 10cm , 4 poduszki w kolorze tapicerki.	Mebel w kolorze gminid taek (gustafs)		1
12	Szafki wiszące w kształcie plastra miodu 80x60x35. Płyta laminowana 25mm, boki, plecy pełne- płyta 8 mm.	Plecy (wnętrze) żółty, zielony, błękitny, niebieski, fioletowy, pomarańczowy, szary, turkusowy, różowy, Boki – kolor naturalny drewna.		45
13	Regał typu ślimak, zgodnie z projektem.	Rysunek regał.		2
14	Siedzisko - 200 cm. Całość tapicerowana na stelażu metalowym, chromowanym, wysokość mebla 73 cm. Gł. 76cm.	wielokolorowa		1

15	Pufy, Każda z puf występuje w trzech różnych rozmiarach : 450 mm, 900 mm, 1200 mm. Cechą wyróżniającą pufy, jest mocna, a zarazem lekka konstrukcja i wytrzymałe stopki wykonane z pełnego aluminium z osłoną ABS zapobiegającą rysowaniu podłoża. Wielkość do uzgodnienia.	żółty, zielony, błękitny, niebieski, fioletowy, pomarańczowy, szary, turkusowy, różowy		4 komplety
16	Dywan 300x200 cm, włókna mieszane, rodzaj splotu – pętka z niskim runem, waga runa min 800g/m2, tłumienie min 25dB, odporność na kółka min R>2.4, opór elektryczny <1x10°, antypoślizgowość .0.30, krawędzie obszyte w kolorze.	Zielony, niebieski, szary, piaskowy		2
17	Sofa 2-osobowa, cała tapicerowana tkaniną, o wymiarach szer. 170, gł. 96, wys.76cm, stelaż metalowy - płoza, chromowany. Tapicerka - minimum 60% bawełny.	Niebieski		2
18	Szafa ubraniowa o wymiarach 60/30/h 150 cm. Wieniec górny płyta laminowana 25mm, boki i półki płyta laminowana 18mm, plecy pełne- płyta 8 mm. Uchwyt metalowy, rozstaw 12,8 cm - kolor chrom mat. Stopki z możliwością regulacji. Szafa z zamkiem.	7004 – obudowa 5015 - drzwi		43
19	Lustro 130x200cm ,kryształ, szlifowane krawędzie, mocowane na ścianę.	kryształ		5
20	Odbój podłogowy - kulka	7004		20
21	Listwa PCV instalacyjna 5x2,5cm doprowadzenia przewodów	7004		150mb
22	Wykładzina dywanowa włókna mieszane, rodzaj splotu – pętka z niskim runem, waga runa min 800g/m2, tłumienie min 25dB, odporność na kółka min R>2.4, opór elektryczny <1x10°, antypoślizgowość .0.30, krawędzie obszyte w kolorze. R=200cm Dodatkowo pod dywanem	Czerwony, żółty, zielony, błękitny, niebieski, fioletowy, pomarańczowy, szary,		7

	zastosować gąbkę.			
23	Meble dla dzieci z PCV 4 krzesła i stolik (wyrób zgodny z PN)	Meble w kolorach.: czerwony, żółty, zielony, błękitny, niebieski,		2 komplety
24	Tablica pisakowa (biała) 200x150cm, 5 kompletów pisaków kolorowych	biała		3
25	Sofa 180cm	Załącznik nr 2	Rys nr 02 Załącznik nr 2	4
26	Sofa w przestrzeni holu Siedzisko z poduszką, oparciem i panelem bocznym wysokim lewym. Tapicerowane siedzisko wykonane z pianki poliuretanowej oparte na stelażu skrzyniowym ze ślizgami do podłóg dywanowych, w opcji do podłóg twardych. Oparcie tapicerowane wypełnione pianką poliuretanową mocowane na stałe do siedziska. Możliwość zastosowania stolika ze sklejk w laminacie HPL w kolorze białym WH lub grafitowym GR mocowanego do boku siedzisk. Element do ustawienia pojedynczo lub do łączenia siedzisk w zestawy wieloosobowe. Parametry techniczne: wysokość siedziska - 43cm głębokość siedziska - 62 cm szerokość siedziska - 74 cm wysokość produktu - 146 cm głębokość produktu - 72 cm szerokość produktu - 82 cm	Załącznik nr 1	Załącznik nr 1	3/5/6 modułowe (po jednym z modułów)